

3a. EVALUACIÓN TRIMESTRAL. Julio/Septiembre 2015


NIVEL: Actividad / Programa						TRIMESTRE			
INDICADOR						1°	2°	3°	4°
OBJETIVO	DENOMINACIÓN	METODO DE CALCULO	UNIDAD DE MEDIDA	DIMENSION TIPO-FRECUENCIA	META ANUAL PROGRAMADA	AVANCE			
Programa de Gestión, Administración y Finanzas. Subdirección de Servicios Administrativos y Contabilidad	Indicador de desempeño que mide el avance y logro en procesos y actividades, es decir, sobre la forma en que los bienes y servicios públicos son generados.	(Número de alumnos que finalizaron la carrera / Número de alumnos inscritos en un PE en la UTC) * 100	Porcentaje	Eficiencia-Gestión-Anual	48%	24%	27%	18%	
CALIFICACION DE CRITERIOS						PUNTAJE TOTAL (max.30)		SELECCIONADO	
C	R	E	M	A	A			SI	NO
4	5	5	5	5	5	29		X	


NOTA: Cada criterio puede ser calificado en una escala de 1 a 5 (siendo el 5 el de mejor calificación), Para que sea seleccionado el indicador deberá tener una puntuación mínima de 16

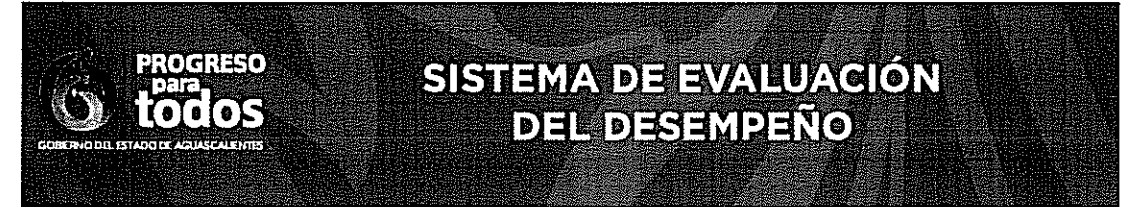
3a. EVALUACIÓN TRIMESTRAL. Julio/Septiembre 2015

NIVEL: Componente / Subfunción						TRIMESTRE			
INDICADOR						1°	2°	3°	4°
OBJETIVO	DENOMINACIÓN	METODO DE CALCULO	UNIDAD DE MEDIDA	DIMENSION TIPO-FRECUENCIA	META ANUAL PROGRAMADA	AVANCE			
2.5.3 EDUCACIÓN SUPERIOR	PORCENTAJE DE CAPTACIÓN DE LOS ALUMNOS EGRESADOS DE EDUCACIÓN MEDIA SUPERIOR DEL ESTADO DE AGUASCALIENTES QUE SOLICITARON Y QUE SON INSCRITOS EN INSTITUCIONES DE EDUCACIÓN PÚBLICA SUPERIOR	% COBERTURA = (Σ ALUMNOS INSCRITOS / Σ ASPIRANTES) * 100	PORCENTAJE	EFICIENCIA - GESTIÓN - CICLO ESCOLAR	40%	0%	48%	0%	
CALIFICACION DE CRITERIOS						PUNTAJE TOTAL (max.30)		SELECCIONADO	
C	R	E	M	A	A			SI	NO
5	5	5	5	5	5	30		X	

NOTA: Cada criterio puede ser calificado en una escala de 1 a 5 (siendo el 5 el de mejor calificación), Para que sea seleccionado el indicador deberá tener una puntuación mínima de 16

  
**ROBERTO MONTALVO GONZÁLEZ**  
 Enlace de Planeación  
 Coordinación Estatal de Planeación y Proyectos

  
**MARCO ANTONIO ZEPEDA LOBATO**  
 Enlace de Planeación  
 de la Dependencia Evaluada



3a EVALUACIÓN TRIMESTRAL. Julio/Septiembre 2015

GUÍA PARA LA EVALUACIÓN DEL PROGRAMA PRESUPUESTARIO 2015

Instrucciones: indique los datos generales del programa a evaluar, señale en cada uno de los apartados si el programa presupuestal cumple con los elementos básicos, si su respuesta es, no cumple, describa en la columna de observaciones qué debe hacer para mejorar su programa. En algunos puntos podría suceder que a pesar de contestar sí a algún elemento, es necesario hacer una observación para poder ajustar el programa para la siguiente evaluación. No pierda de vista que este formato de evaluación, deberá ser sometido al visto bueno (aprobación) del Titular de la dependencia, en cuyo caso contará con argumentos claros respecto a los hallazgos que presente y a las acciones de mejora.

Datos Generales del Programa a Evaluar

Dependencia: UNIVERSIDAD TECNOLÓGICA DE CALVILLO UTC

Unidad Responsable: DIRECCIÓN DE ADMINISTRACIÓN Y FINANZAS

Unidad Ejecutora: DIRECCIÓN DE ADMINISTRACIÓN Y FINANZAS

Programa: PROGRAMA DE GESTIÓN, ADMINISTRACIÓN Y FINANZAS

No. PEE: 03613 / 1

Evaluador Interno Dependencia: MARCO ANTONIO ZEPEDA LOBATO

Evaluador CEPLAP: ROBERTO MONTALVO GONZÁLEZ

No.	Elementos a evaluar	Tiene		Evidencias		Observaciones	
		Sí	No	Sí	No		
<b>Datos del Programa</b>							
1	Programa Presupuestario					Cuenta con evidencia impresa. Se recomienda publicar en página Institucional la información de la Evaluación	
	Ramo						
3	Unidad responsable						
<b>Alineación</b>							
<b>Plan Nacional de Desarrollo</b>							
4	Meta					Cuenta con evidencia impresa. Se recomienda publicar en página Institucional la información de la Evaluación	
5	Objetivo						
6	Indicador						
<b>Plan Sexenal de Gobierno</b>							
7	Meta					Cuenta con evidencia impresa. Se recomienda publicar en página Institucional la información de la Evaluación	
8	Objetivo						
9	Indicador						
<b>Programa Sectorial</b>							
10	Meta					Cuenta con evidencia impresa. Se recomienda publicar en página Institucional la información de la Evaluación	
11	Objetivo						
12	Indicador						
<b>Clasificación Funcional</b>							
13	Finalidad					Cuenta con evidencia impresa. Se recomienda publicar en página Institucional la información de la Evaluación	
14	Función						
15	Subfunción						
16	Actividad Institucional						
17	Presupuesto						
<b>Resultados</b>							
<b>Fin</b>							
18	Objetivo					Se evaluará posteriormente en coordinación con la CEPLAP. Se recomienda publicar en página Institucional la información de la Evaluación (FID, MIR, Formato SED, EVALUACION)	
19	Denominación						
20	Método de calculo						
21	Unidad de Medida						
22	Dimensión-Tipo-Frecuencia						
23	Meta anual programada						
24	Avance						
<b>Propósito</b>							
25	Objetivo						
26	Denominación						
27	Método de calculo					Cuenta con evidencia impresa. Se recomienda publicar en página Institucional la información de la Evaluación (FID, MIR, Formato SED, EVALUACION)	
28	Unidad de Medida						
29	Dimensión-Tipo-Frecuencia						
30	Meta anual programada						
<b>Componente</b>							
31	Objetivo						
32	Denominación						
33	Método de calculo						
34	Unidad de Medida						
35	Dimensión-Tipo-Frecuencia						
36	Meta anual programada						
<b>Actividad</b>							
37	Objetivo					Cuenta con evidencia impresa. Se recomienda publicar en página Institucional la información de la Evaluación (FID, MIR, Formato SED, EVALUACION)	
38	Denominación						
39	Método de calculo						
40	Unidad de Medida						
41	Dimensión-Tipo-Frecuencia						
42	Meta anual programada						

1a. EVALUACIÓN TRIMESTRAL. Enero/Marzo 2015										
NIVEL: Actividad / Programa						TRIMESTRE				
INDICADOR						META MIR 2015	1°	2°	3°	4°
OBJETIVO	DENOMINACIÓN	METODO DE CALCULO	UNIDAD DE MEDIDA	DIMENSION-TIPO-FRECUENCIA	META ANUAL PROGRAMADA	AVANCE				
Programa de Gestión, Administración y Finanzas. Subdirección de Servicios Administrativos y Contabilidad	Indicador de desempeño que mide el avance y logro en procesos y actividades, es decir, sobre la forma en que los bienes y servicios públicos son generados.	{Número de alumnos que finalizaron la carrera/Número de alumnos inscritos en un PE en la UTC} *100	Porcentaje	Eficiencia-Gestión-Anual	47.70%	24%	27%			
CALIFICACION DE CRITERIOS						PUNTAJE TOTAL (max.30)	SELECCIONADO			
C	R	E	M	A	A		SÍ	NO		
4	5	5	5	5	5	29	X			

NOTA: Cada criterio puede ser calificado en una escala de 1 a 5 (siendo el 5 el de mejor calificación), Para que sea seleccionado el indicador deberá tener una puntuación mínima de 16

2a. EVALUACIÓN TRIMESTRAL. Abril/Junio 2015										
NIVEL: Componente / Subfunción						TRIMESTRE				
INDICADOR						META MIR 2015	1°	2°	3°	4°
OBJETIVO	DENOMINACIÓN	METODO DE CALCULO	UNIDAD DE MEDIDA	DIMENSION-TIPO-FRECUENCIA	META ANUAL PROGRAMADA	AVANCE				
2.5.3 EDUCACIÓN SUPERIOR	PORCENTAJE DE CAPTACIÓN DE LOS ALUMNOS EGRESADOS DE EDUCACIÓN MEDIA SUPERIOR DEL ESTADO DE AGUASCALIENTES QUE SOLICITARON Y QUE SON INSCRITOS EN INSTITUCIONES DE EDUCACIÓN PÚBLICA SUPERIOR	% COBERTURA = { Σ ALUMNOS INSCRITOS / Σ ASPIRANTES } *100	PORCENTAJE	EFICIENCIA - GESTIÓN - CÍCLO ESCOLAR	40%	48%				
CALIFICACION DE CRITERIOS						PUNTAJE TOTAL (max.30)	SELECCIONADO			
C	R	E	M	A	A		SÍ	NO		
5	5	5	5	5	5	30	X			

NOTA: Cada criterio puede ser calificado en una escala de 1 a 5 (siendo el 5 el de mejor calificación), Para que sea seleccionado el indicador deberá tener una puntuación mínima de 16